

RC-5+

Elitech®

Ficha Técnica  
RC-5+

## ESPECIFICACIONES TÉCNICAS

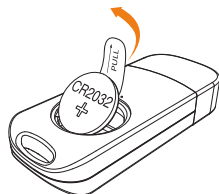
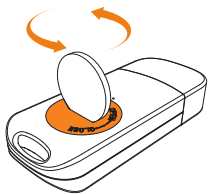


Modelo	RC-5	RC-5+ / RC-5+TE
Rango de lectura de la temperatura	-30°C - +70°C [-22°F - 158°F]*	
Precisión de la medición de la temperatura	±0.5°C / ±0.9°F (-20°C - +40°C); ±1°C / ±1.8 °F (otro)	
Resolución	0.1°C / °F	
Entorno operativo:	-30°C a +70°C / 45% a 75%UR (sin condensación)	
Capacidad de almacenamiento	Hasta 32.000 puntos	
Intervalo de grabación	De 10 segundos a 24 horas	
Interfaz de datos	USB	
Modo de inicio de la grabación	Inicio de botones o software	Inicio de botones software y automático
Modo de parada de la grabación	Parada a través de botón, software o automático	
Software	Sistemas ElitechLog, macOS y Windows	
Formato del informe	El software puede exportar informes en PDF / EXCEL / TXT **	Genera automáticamente informes en formato PDF El software puede exportar Documentos PDF / EXCEL / TXT **
Fuente de alimentación	Batería CR2032 / USB	
Vida útil	Aproximadamente 1 año *Dependiendo de las condiciones de uso y almacenamiento (+15°C a +23°C / 45% a 75%UR)	
Certificación de productos	EN12830, CR, RoHS	
Grado de protección	IP-67	
Dimensiones	80 x 33.5 x 14 mm	
Peso del dispositivo íntegro	20g	


\* En el caso de temperatura ultra baja, la pantalla LCD se volverá lenta, pero esto no afectará el registro de datos. Con el aumento de la temperatura, la pantalla volverá a la normalidad. \*\* Solo la versión de Windows puede exportar informes en TXT.

## 3.1 Alimentación de productos

- (1) Gire la tapa del compartimento de la batería en sentido contrario a las agujas del reloj para abrirla.
- (2) Retire la cuchilla de aislamiento de la batería.
- (3) Gire la tapa del compartimento de la batería en el sentido de las agujas del reloj para cerrarla.



## 3.7 Descargar los datos

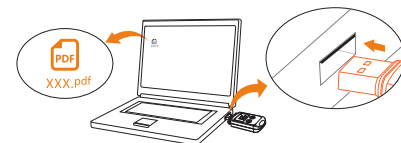
Conecte la grabadora a un ordenador a través del conector USB y espere hasta el aparece  en la pantalla LCD del dispositivo;

**- Uso del software elitechlog:**

Los datos se enviarán a la computadora automáticamente. Haga clic en la pestaña gráfica y luego **Exportar datos** para seleccionar el formato y generar el documento a exportar. Si el envío automático no , haga clic en el icono **Leer datos** y repita la operación.

**- Sin operación de software- Plug in Play (solo disponible para RC-5+ / RC-5+ TE):**

Los informes PDF se pueden generar automáticamente. Por favor, busque y abra el dispositivo de almacenamiento portátil **ElitechLog** y guarde el informe PDF en su computadora.



Distribuidor autorizado

Elitech®

Elitech América Latina  
www.cimacontrol.cl

Contacto: +56-2 25177071 | +569 7806 6854